منجز MONGEZ AI

من البيانات إلى القرار

الملحق الفني

MONGEZ AI

نموذج مبيعات – بيانات اختبارية مصطنعة

قراءة الأداء وترتيب الأولويات التنفيذية

24 أكتوبر 2026

البيان	التفصيل
موضوع التقرير	نموذج مبيعات – بيانات اختبارية مصطنعة
نطاق البيانات	2026-01-05 – 2026-04-05
تاريخ الإصدار	24 أكتوبر 2026
مرجع التقرير	PUBLIC-DEMO-SYNTHETIC
نسخة البيانات	PUBLIC-DEMO-SYNTHETIC
حجم البيانات	الصفوف: 273 · الأعمدة: 8
درجة جودة البيانات	100 /100 – مؤشر للبنية والقيم، وليس ضمان دقة المصدر؛ التفاصيل في الملحق.؛ لا توجد أعمدة فارغة بالكامل.

بيانات اختبارية – ليست نتائج فعلية لعميل

Mongez AI · FROM DATA TO DECISIONS

جدول المحتويات

- مراجع المصدر 3
- الملحق الفني ومراجع الحساب 3
- مرجع التقرير وحالة الإنشاء 25

مراجع المصدر

البيان	القيمة
ملف المصدر	mongez-sales-check.csv

منهجية التحليل والأدوات المستخدمة

تبدأ الرحلة باستيراد CSV أو Excel وفحص الاكتمال والتكرار والأنواع. تُحسب المجاميع والمتوسطات والوسيط من القيم الصالحة، ثم تُجمّع التواريخ في فترات. يرصد اختبار IQR القيم خارج 1.5 مرة من المدى الربيعي؛ هذه مرشحات للمراجعة وليست أخطاء مؤكدة. تُقارن الفئات والتقاطعات دون استنتاج أسباب أو فصل أثر متغيرات مترابطة. لم يُستخدم Z-Score في هذا التقرير.

الأداة	دورها في التحليل
Python / Decimal	المعالجة والحسابات الدقيقة؛ لا يُستخدم Pandas في هذا المسار.
Pillow	رسم الرسوم محليًا؛ لا يُستخدم Matplotlib في هذا المسار.
Mongez AI	الأتمتة وربط الحساب بالدليل والنسخة المصرح بها.
WeasyPrint / OOXML	إخراج PDF وWord محليًا.

توزيع المساهمة

الحصص تخص مجموعات هذا الملف، وليست حصصًا في سوق خارجي.

مساهمة الفئات في المجموع المسجل

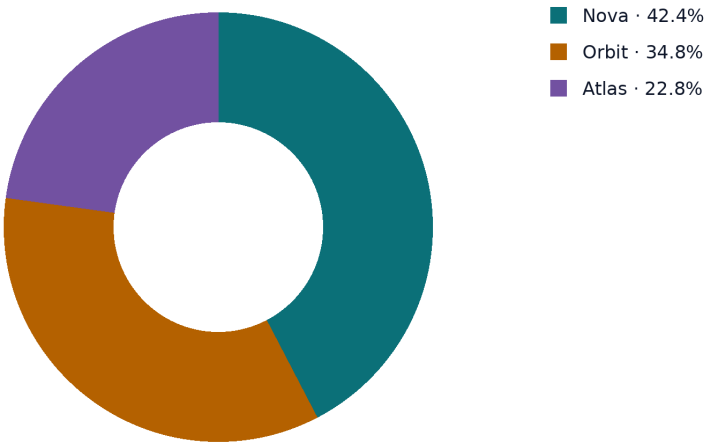

مساهمة في الإجمالي المسجل؛ ليست حصة سوق

تمثل القطاعات مساهمة الفئات في الإجمالي المسجل، وليست حصصًا من السوق.

قراءة الأداء عبر · المنطقة

تتصدر Alexandria بمجموع 284,700 عبر 91 سجلًا صالحًا.

يبلغ الهامش المسجل 40% في Cairo مقابل 30% في Giza؛ الفارق 10 نقطة مئوية. كِبر المبيعات لا يكفي لتحديد الفئة الأعلى ربحية.

قارن المناطق داخل المنتج نفسه وبعينات وفترات متكافئة. راجع مزيج المنتجات قبل تفسير فروق المناطق أو إعادة توزيع ميزانية التشغيل.

قراءة الأداء عبر · المنطقة

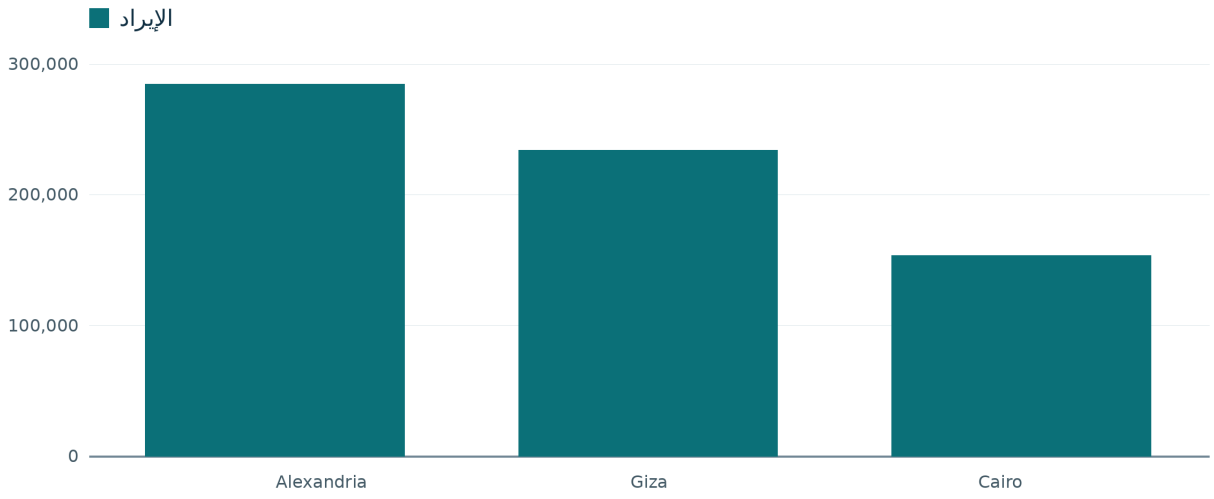

قيم محسوبة من المصدر · MONGEZ AI

توضح الأعمدة ترتيب المجموعات بحسب المقياس المسجل، مع ضرورة مراجعة الربحية وحجم العينة.

الفئة	المجموع	السجلات	الهامش %
Alexandria	284,700	91	33.33
Giza	234,000	91	30
Cairo	153,400	91	40

مقارنة الهامش · المنطقة

هامش الربح المسجل %

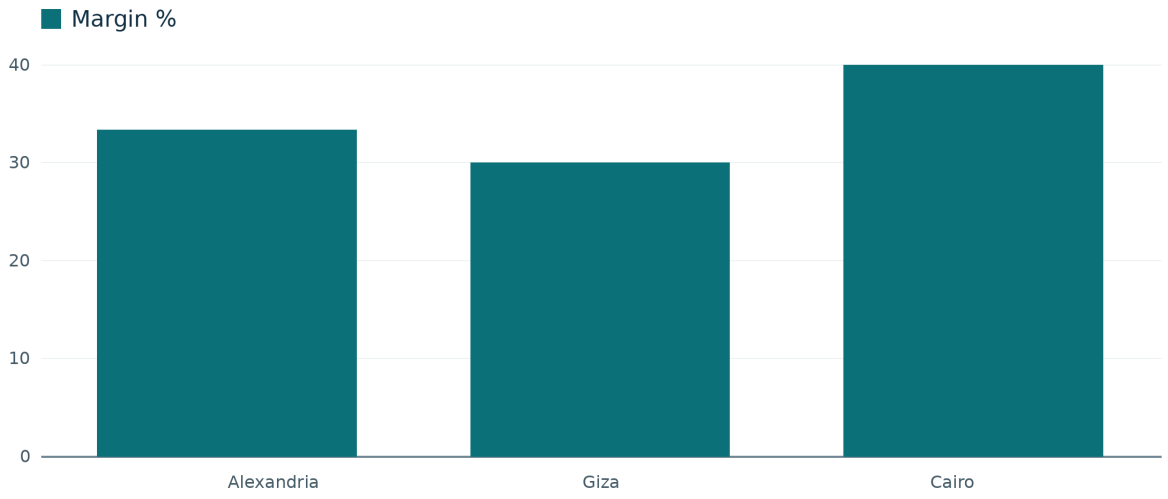

قيم محسوبة من المصدر · MONGEZ AI

تُقارن نسب الربح إلى الإيراد مع أحجام العينات؛ الأعلى إيرادًا ليس بالضرورة الأعلى هامشًا.

المنتج × المنطقة

ترتبط قيم البعدين بعلاقة واحد لواحد في المشاهدات الحالية؛ لا يمكن فصل أثرهما أو تفسير التفوق بطبيعة السوق من هذا الملف وحده.

تشمل المقارنة 273 صفًا صالحًا؛ 0 صفًا مستبعدًا لنقص المقياس أو الفئة.

المنتج	المنطقة	المجموع	الهامش %	السجلات
Nova	Alexandria	284,700	33.33	91
Orbit	Giza	234,000	30	91
Atlas	Cairo	153,400	40	91

شرائح الأداء

شرائح وصفية تعتمد على ثلثي توزيع مجاميع الفئات؛ ليست تصنيفًا سببيًا أو تنبؤيًا.

الفئة	الشريحة	المجموع
Nova	مرتفع	284,700
Orbit	متوسط	234,000
Atlas	منخفض	153,400

الارتباطات بين المقاييس

الارتباط لا يثبت السببية؛ قد تشترك المقاييس في نفس الحساب. القيم غير المعرفة تُعرض بشرطة.

الارتباطات بين المقاييس



ارتباط بيرسون · أزرق: موجب · كهرماني: سالب · —: غير محسوب

يقارن الرسم قوة العلاقات المرصودة واتجاهها، دون إثبات علاقة سببية.

المقياسان	بيرسون r	العينة	قيد التفسير
الكمية / الإيراد المسجل	0.8	273	
الكمية / التكلفة المسجلة	0.73	273	
الكمية / الربح المسجل	0.92	273	

توزيع القيم · الكمية

يوضح الرسم شكل توزيع القيم المسجلة. تفاصيل حدود الحاويات وأعدادها في الملحق.

توزيع القيم · الكمية

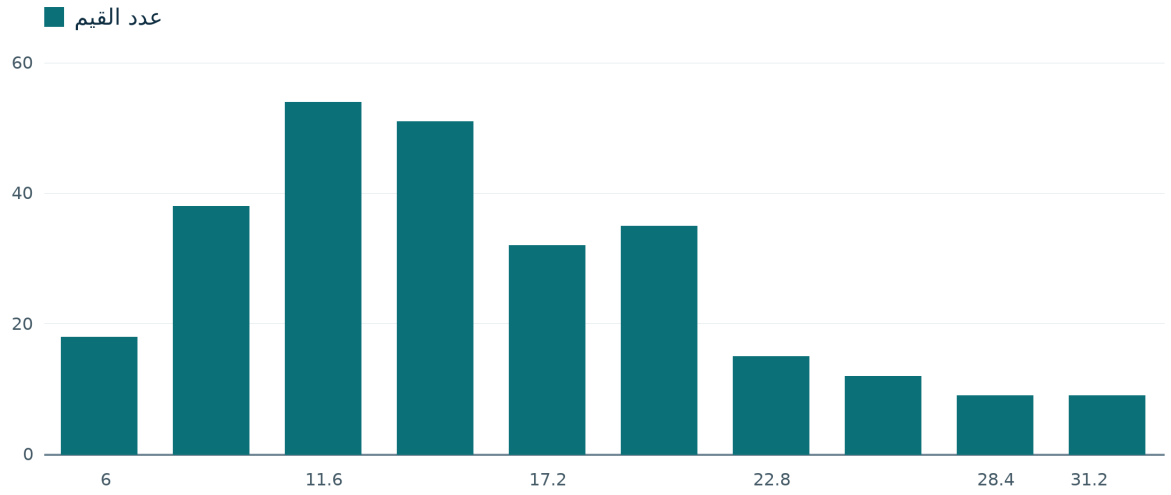

قيم محسوبة من المصدر · MONGEZ AI

يبين التوزيع مواضع تركز القيم وانتشارها؛ تُراجع حدود الحاويات وأعدادها في الملحق.

توزيع القيم · الإيراد

توزيع القيم · الإيراد

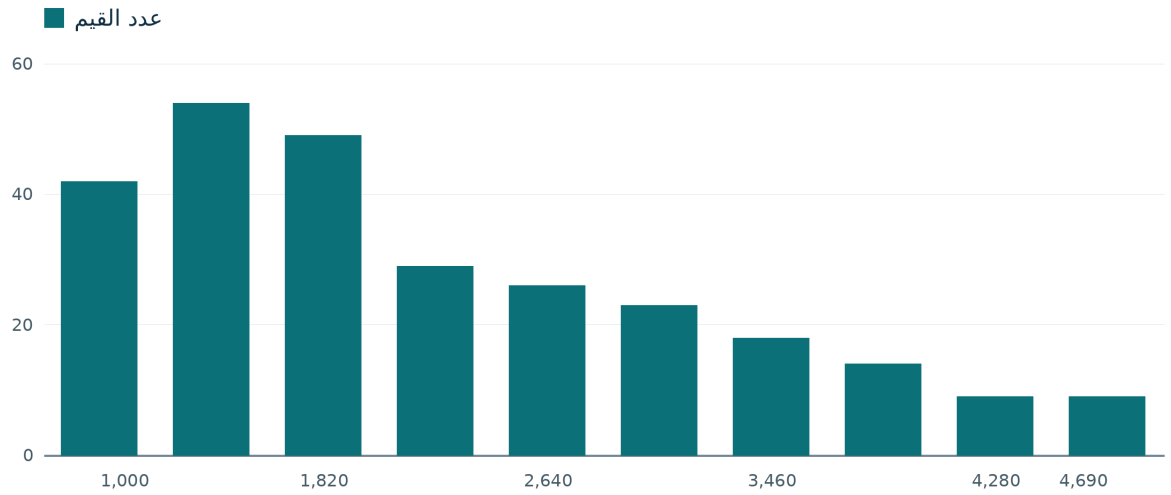

قيم محسوبة من المصدر · MONGEZ AI

يبين التوزيع مواضع تركز القيم وانتشارها؛ تُراجع حدود الحاويات وأعدادها في الملحق.

توزيع القيم · التكلفة

توزيع القيم · التكلفة

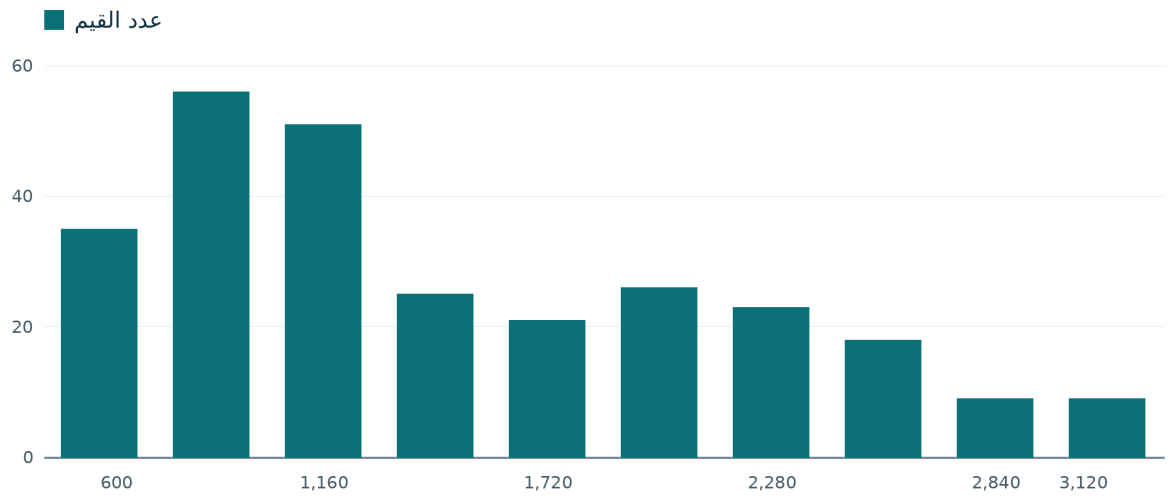

قيم محسوبة من المصدر · MONGEZ AI

يبين التوزيع مواضع تركز القيم وانتشارها؛ تُراجع حدود الحاويات وأعدادها في الملحق.

توزيع القيم · الربح

توزيع القيم · الربح

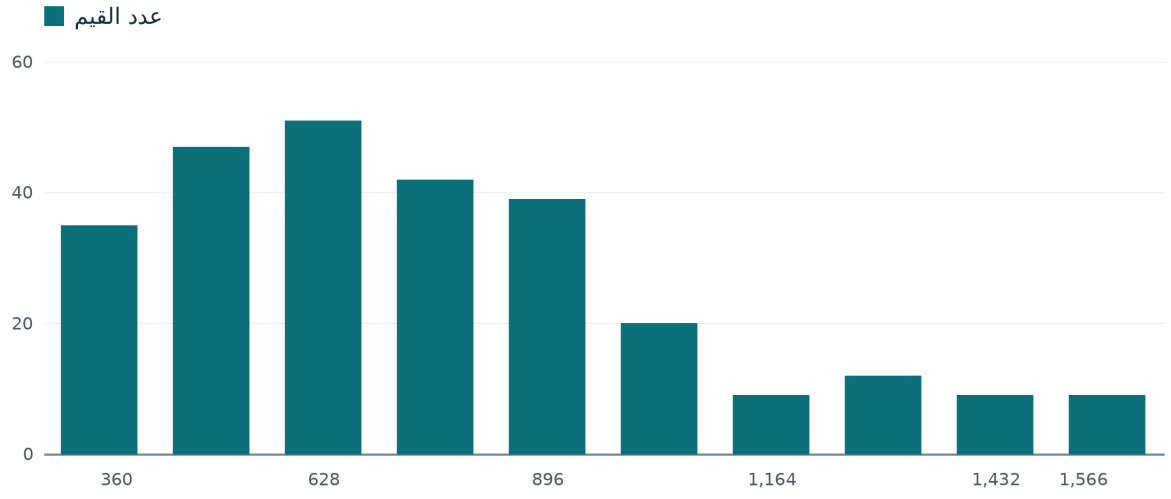

قيم محسوبة من المصدر · MONGEZ AI

يبين التوزيع مواضع تركز القيم وانتشارها؛ تُراجع حدود الحاويات وأعدادها في الملحق.

التقاطع حسب · الإيراد

تُعرض المقارنة بين خلايا التقاطع المرصودة؛ تطابق البعدين واحدًا لواحد يمنع فصل أثر كل منهما.

التقاطع حسب · الإيراد

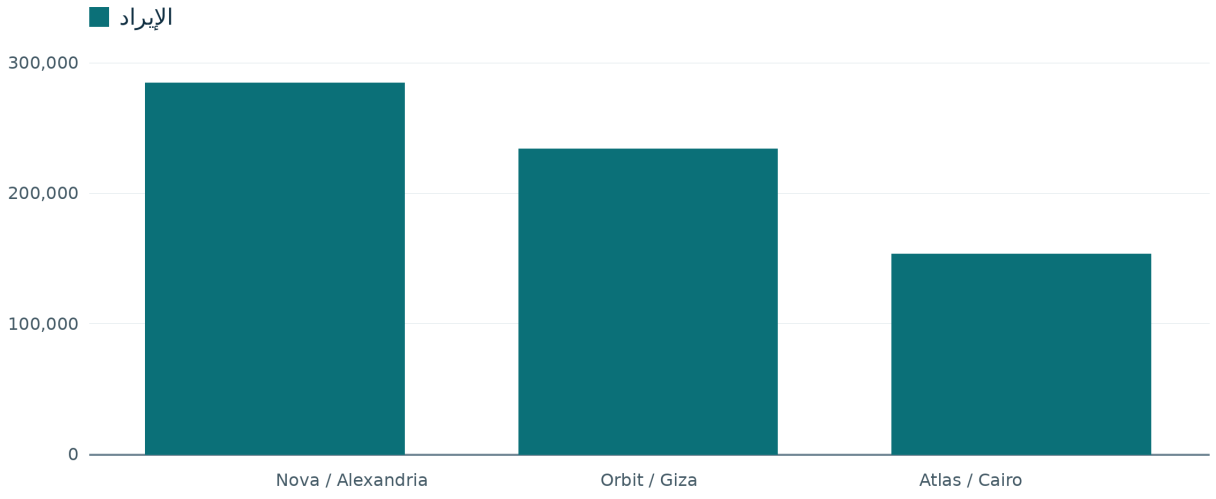

قيم محسوبة من المصدر · MONGEZ AI

توضح الأعمدة القيم المسجلة داخل خلايا التقاطع؛ لا تكفي الفروق وحدها لفصل أثر البعدين.

التقاطع حسب · الربح

التقاطع حسب · الربح

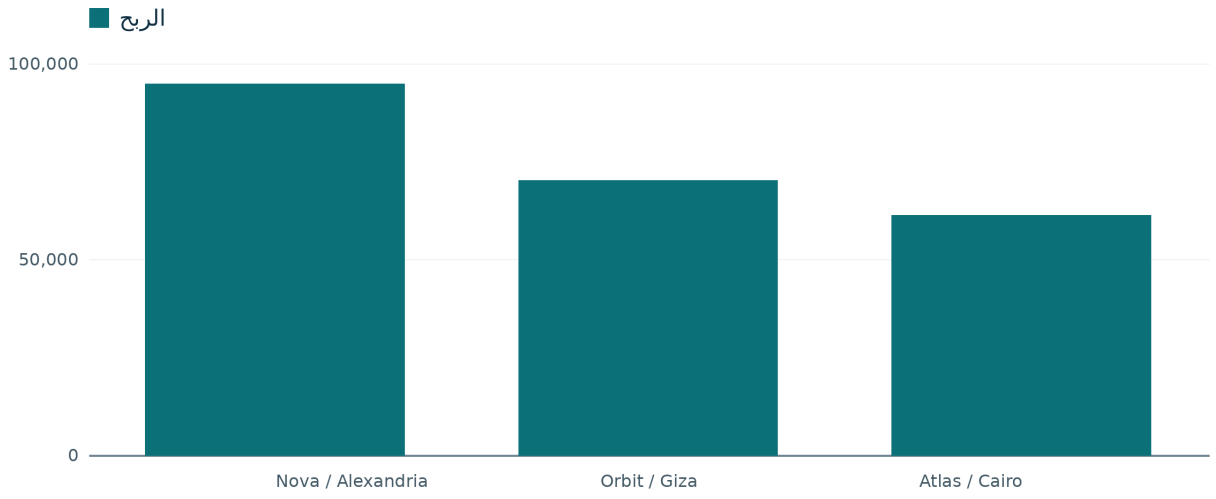

قيم محسوبة من المصدر · MONGEZ AI

توضح الأعمدة القيم المسجلة داخل خلايا التقاطع؛ لا تكفي الفروق وحدها لفصل أثر البعدين.

التقاطع حسب · الهامش %

التقاطع حسب · الهامش %

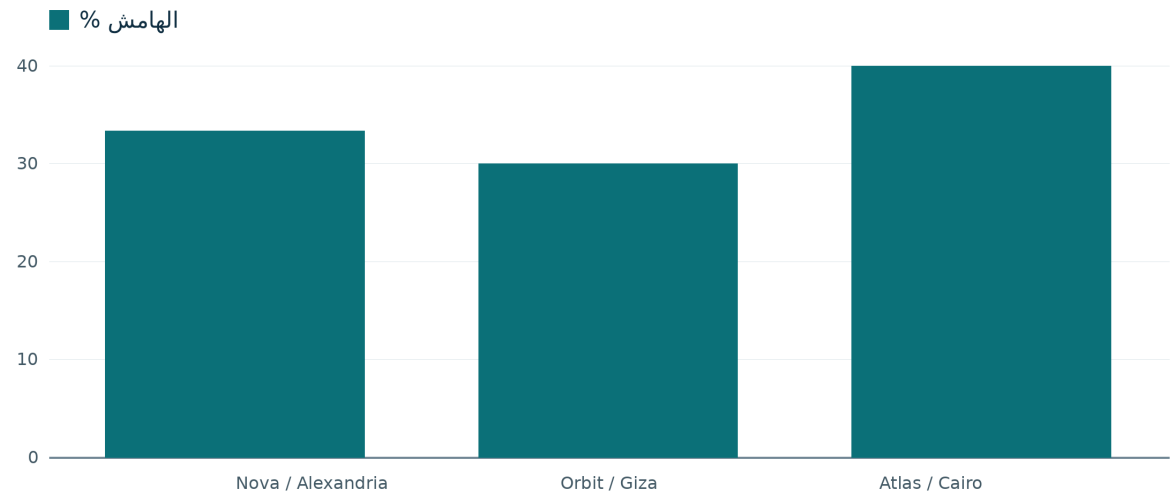

قيم محسوبة من المصدر · MONGEZ AI

توضح الأعمدة القيم المسجلة داخل خلايا التقاطع؛ لا تكفي الفروق وحدها لفصل أثر البعدين.

التقاطع حسب · عدد السجلات

التقاطع حسب · عدد السجلات

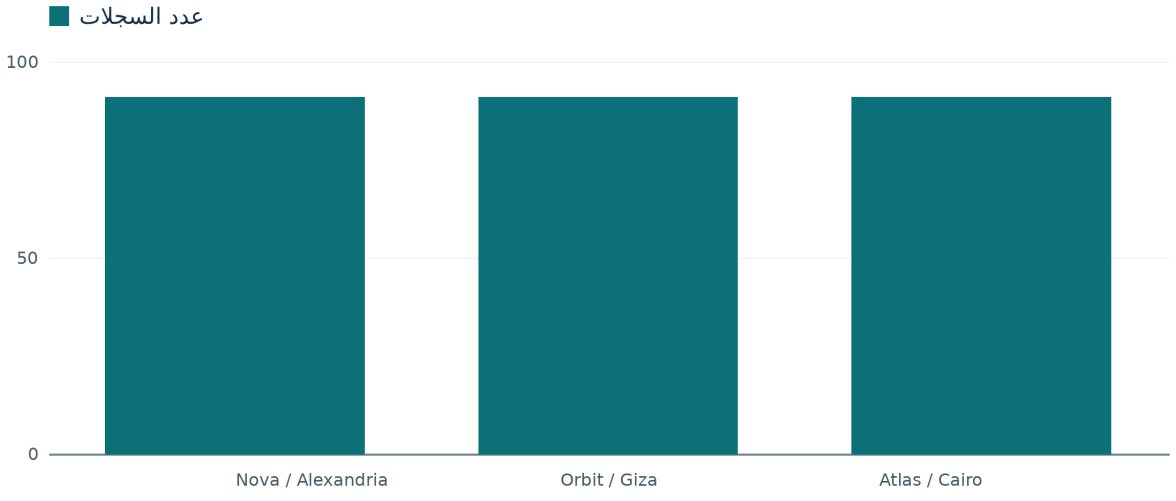

قيم محسوبة من المصدر · MONGEZ AI

توضح الأعمدة القيم المسجلة داخل خلايا التقاطع؛ لا تكفي الفروق وحدها لفصل أثر البعدين.

الأشهر الجزئية لا تدخل المقارنات النسبية

المكتمل هنا يعني رصد كل يوم تقويمي في المصدر: غياب يوم قد يكون توقف نشاط أو فجوة، ولا يُفترض أنه مبيعات صفرية. لا تُقارن نسبة إنجاز شهر جزئي بمستهدف شهر كامل.

الأشهر الجزئية لا تدخل المقارنات النسبية

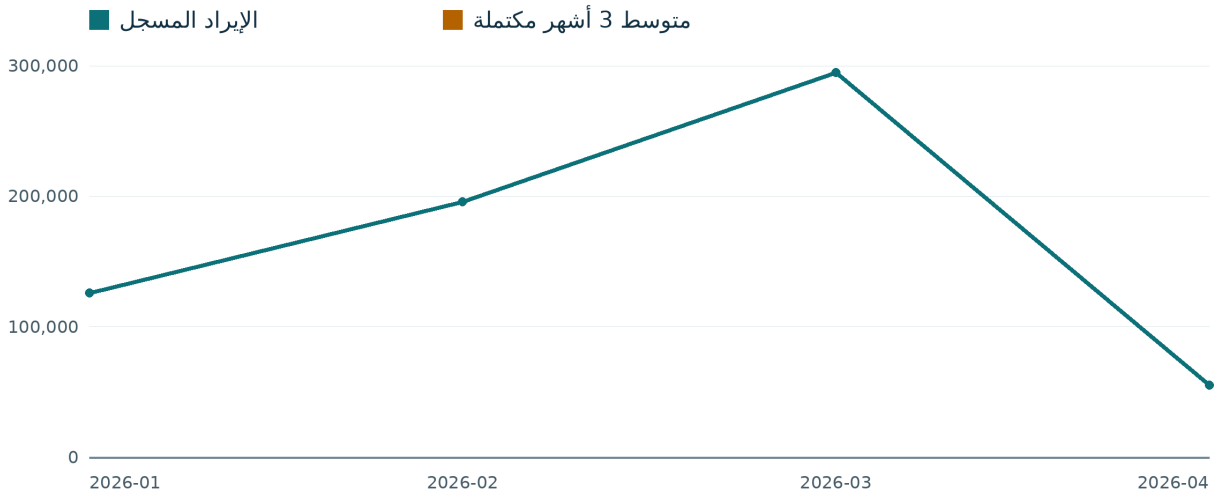

قيم محسوبة من المصدر · MONGEZ AI

يظهر المتوسط المتحرك فقط عند توافر ثلاثة أشهر متتالية مكتملة؛ القيم الجزئية لا تُملأ بأصفار.

الشهر	إيراد مسجل	الأيام المرصودة / أيام الشهر	الحالة	النمو السنوي %
2026-01	126,000	27 / 31	جزئي أو فجوات	–
2026-02	196,000	28 / 28	مكتمل	–
2026-03	294,850	31 / 31	مكتمل	–
2026-04	55,250	5 / 30	جزئي أو فجوات	–

تفكيك التغير يصف الحجم والمزيج والقيمة المحققة

بين 02-2026 و03-2026 تغيّر الإيراد بمقدار 98,850. هذا تفكيك حسابي متسلسل، وليس إثباتًا لأسباب تجارية: القيمة المحققة للوحدة ليست سعر القائمة.

العامل	أثر حسابي	% من إيراد الأساس
الحجم	96,687.5	49.33
المزيج	2,162.5	1.1

العامل	أثر حسابي	% من إيراد الأساس
الإيراد المحقق للوحدة	0	0

التشخيص والتوقع: حدود التاريخ المتاح

استخدم مسار التوقع المحفوظ؛ يلزم 12 فترة مكتملة واختبار تاريخي. لا تُختلق سيناريوهات أو أرقام مستقبلية.

لا توجد سلسلة من عامين مكتملين لاستنتاج وصف موسمي موثوق؛ لا تُختلق خصومات أو مرتجعات أو تكاليف ثابتة غائبة.

الشهر	السنوات	متوسط الإيراد	متوسط الإيراد اليومي
لا توجد نتائج مؤهلة في هذا القسم.			

المؤشرات الرئيسية

تُعرض القيم حتى منزلتين عشريتين؛ القيم الدقيقة وأعمدة المصدر محفوظة في الملحق.

المؤشر	القيمة	الحساب	صالح	مستبعد
عدد السجلات	273	عدد السجلات	273	0
إجمالي الكمية المسجلة	4,602	المجموع	273	0
الكمية: المتوسط	16.86	المتوسط الحسابي	273	0
الكمية: الوسيط	16	الوسيط	273	0
إجمالي الإيراد المسجل	672,100	المجموع	273	0
الإيراد المسجل: المتوسط	2,461.9	المتوسط الحسابي	273	0
الإيراد المسجل: الوسيط	2,200	الوسيط	273	0
إجمالي التكلفة المسجلة	445,640	المجموع	273	0
التكلفة المسجلة: المتوسط	1,632.38	المتوسط الحسابي	273	0
التكلفة المسجلة: الوسيط	1,400	الوسيط	273	0
إجمالي الربح المسجل	226,460	المجموع	273	0
الربح المسجل: المتوسط	829.52	المتوسط الحسابي	273	0

المؤشر	القيمة	الحساب	صالح	مستبعد
الربح المسجل: الوسيط	780	الوسيط	273	0
عدد معرّفات المنتجات المسجلة الفريدة	3	عدد القيم الفريدة غير المفقودة	273	0
متوسط قيمة الطلب المسجل	2,461.9	حساب موثق في ملحق الأدلة	273	0
هامش الربح المسجل	33.69	حساب موثق في ملحق الأدلة	273	0
نمو الفترات المرصودة القابلة للمقارنة	5.78	حساب موثق في ملحق الأدلة	273	0

الأفضل والأقل حسب الفئة

البعد: المنتج

المقياس: الإيراد المسجل

الفئة	المجموع	الحصة %	السجلات
Nova	284,700	42.36	91
Orbit	234,000	34.82	91
Atlas	153,400	22.82	91

الربحية المسجلة

هامش الربح للصفوف المتوافقة: 33.69%

يعرض الهامش نسبة الربح المسجل إلى الإيراد للصفوف المتوافقة عند وجود إيراد موجب. تفاصيل الحساب في ملحق الأدلة؛ لا تُسمّى الفروق أرباحًا دون مصدر مؤهل.

الفئة	الإيراد	الربح	الهامش %	السجلات
Nova	284,700	94,900	33.33	91
Orbit	234,000	70,200	30	91
Atlas	153,400	61,360	40	91

توزيع القيم · الكمية

حاويات متساوية العرض: الحد الأدنى مشمول، الأعلى غير مشمول إلا في الحاوية الأخيرة. ارتفاع العمود هو عدد القيم.

الحد الأدنى	الحد الأعلى	عدد القيم
6	8.8	18
8.8	11.6	38
11.6	14.4	54
14.4	17.2	51
17.2	20	32
20	22.8	35
22.8	25.6	15
25.6	28.4	12
28.4	31.2	9
31.2	34	9

توزيع القيم · الإيراد

الحد الأدنى	الحد الأعلى	عدد القيم
1,000	1,410	42
1,410	1,820	54
1,820	2,230	49
2,230	2,640	29
2,640	3,050	26
3,050	3,460	23
3,460	3,870	18

الحد الأدنى	الحد الأعلى	عدد القيم
3,870	4,280	14
4,280	4,690	9
4,690	5,100	9

توزيع القيم · التكلفة

الحد الأدنى	الحد الأعلى	عدد القيم
600	880	35
880	1,160	56
1,160	1,440	51
1,440	1,720	25
1,720	2,000	21
2,000	2,280	26
2,280	2,560	23
2,560	2,840	18
2,840	3,120	9
3,120	3,400	9

توزيع القيم · الربح

الحد الأدنى	الحد الأعلى	عدد القيم
360	494	35
494	628	47
628	762	51

الحد الأدنى	الحد الأعلى	عدد القيم
762	896	42
896	1,030	39
1,030	1,164	20
1,164	1,298	9
1,298	1,432	12
1,432	1,566	9
1,566	1,700	9

ملحق المؤشرات ومراجعها

المؤشر	القيمة الدقيقة	أعمدة المصدر
عدد السجلات	273	–
إجمالي الكمية المسجلة	4,602	الكمية
الكمية: المتوسط	16.86	الكمية
الكمية: الوسيط	16	الكمية
إجمالي الإيراد المسجل	672,100	الإيراد المسجل
الإيراد المسجل: المتوسط	2,461.9	الإيراد المسجل
الإيراد المسجل: الوسيط	2,200	الإيراد المسجل
إجمالي التكلفة المسجلة	445,640	التكلفة المسجلة
التكلفة المسجلة: المتوسط	1,632.38	التكلفة المسجلة
التكلفة المسجلة: الوسيط	1,400	التكلفة المسجلة
إجمالي الربح المسجل	226,460	الربح المسجل
الربح المسجل: المتوسط	829.52	الربح المسجل
الربح المسجل: الوسيط	780	الربح المسجل

المؤشر	القيمة الدقيقة	أعمدة المصدر
عدد معرّفات المنتجات المسجلة الفريدة	3	المنتج
متوسط قيمة الطلب المسجل	2,461.9	الإيراد المسجل, معرّف الطلب
هامش الربح المسجل	33.69	الإيراد المسجل, الربح المسجل
نمو الفترات المرصودة القابلة للمقارنة	5.78	الإيراد المسجل, التاريخ

مصدر الحساب وقابلية المراجعة

يمكن مطابقة مرجع النسخة والبصمة مع الأدلة المحفوظة؛ المرجع ليس توقيعًا رقميًا أو شهادة مستقلة.

المرجع	القيمة
dataset_version	PUBLIC-DEMO-SYNTHETIC
row_count	273
checksum	b74983d574a206bfad128747a1e856890b4e26c8a24331dd3aba2f25bf451717

تغطية الأعمدة وحدود الاستكشاف

تُستخدم جميع الصفوف الصالحة في التجميع، وليس عينة. يستكشف التقرير حتى 8 أبعاد مؤهلة و6 تقاطعات و50 خلية لكل تقاطع؛ لا يدعي استكشافًا غير محدود.

العمود	الدور	الاستخدام
التاريخ	عمود تاريخ	تاريخ متاح، ليس عمود التجميع المختار
معرّف الطلب	معرف مستبعد من الحسابات العددية	لا يُستخدم كمقياس أو فئة
المنتج	بعد فئوي	تفصيل الفئات
المنطقة	بعد فئوي	تفصيل الفئات
الكمية	مقياس عددي	إحصاءات عددية، مع حدود للرسوم
الإيراد المسجل	مقياس عددي	إحصاءات عددية، مع حدود للرسوم
التكلفة المسجلة	مقياس عددي	إحصاءات عددية، مع حدود للرسوم

العمود	الدور	الاستخدام
الربح المسجل	مقياس عددي	إحصاءات عددية، مع حدود للرسوم

إحصاءات الصناديق وحدود IQR

الربعان محسوبان باستيفاء خطي؛ حدود المراجعة Q1 − 1.5×IQR وQ3 + 1.5×IQR. تبقى القيم أصلية دون ترشيح تلقائي.

المقياس	الإحصاء	القيمة الدقيقة
الكمية	minimum	6
الكمية	q1	12.0
الكمية	median	16.0
الكمية	q3	20.0
الكمية	maximum	34
الكمية	lower_fence	0.00
الكمية	upper_fence	32.00
الإيراد المسجل	minimum	1000
الإيراد المسجل	q1	1650.0
الإيراد المسجل	median	2200.0
الإيراد المسجل	q3	3200.0
الإيراد المسجل	maximum	5100
الإيراد المسجل	lower_fence	-675.00
الإيراد المسجل	upper_fence	5525.00
التكلفة المسجلة	minimum	600
التكلفة المسجلة	q1	1080.0
التكلفة المسجلة	median	1400.0
التكلفة المسجلة	q3	2200.0

المقياس	الإحصاء	القيمة الدقيقة
التكلفة المسجلة	maximum	3400
التكلفة المسجلة	lower_fence	-600.00
التكلفة المسجلة	upper_fence	3880.00
الربح المسجل	minimum	360
الربح المسجل	q1	600.0
الربح المسجل	median	780.0
الربح المسجل	q3	1000.0
الربح المسجل	maximum	1700
الربح المسجل	lower_fence	0.00
الربح المسجل	upper_fence	1600.00

نتيجة الفحص الآلي ليست اعتمادًا بشريًا

اجتازت الفحوص المتاحة؛ الفحوص غير الممكنة مذكورة صراحة، ولا يعني ذلك خلو البيانات أو تفسيرها من كل خطأ.

الفحص	الحالة	النتيجة المسجلة
الاكتمال: التاريخ	اجتاز	القيم المفقودة: 0؛ إجمالي الصفوف: 273؛ نسبة القيم المفقودة: 0
الاكتمال: معرّف الطلب	اجتاز	القيم المفقودة: 0؛ إجمالي الصفوف: 273؛ نسبة القيم المفقودة: 0
الاكتمال: المنتج	اجتاز	القيم المفقودة: 0؛ إجمالي الصفوف: 273؛ نسبة القيم المفقودة: 0
الاكتمال: المنطقة	اجتاز	القيم المفقودة: 0؛ إجمالي الصفوف: 273؛ نسبة القيم المفقودة: 0
الاكتمال: الكمية	اجتاز	القيم المفقودة: 0؛ إجمالي الصفوف: 273؛ نسبة القيم المفقودة: 0
الاكتمال: الإيراد المسجل	اجتاز	القيم المفقودة: 0؛ إجمالي الصفوف: 273؛ نسبة القيم المفقودة: 0
الاكتمال: التكلفة المسجلة	اجتاز	القيم المفقودة: 0؛ إجمالي الصفوف: 273؛ نسبة القيم المفقودة: 0
الاكتمال: الربح المسجل	اجتاز	القيم المفقودة: 0؛ إجمالي الصفوف: 273؛ نسبة القيم المفقودة: 0
صلاحية الأرقام: الإيراد المسجل	اجتاز	القيم المكتوبة غير الصالحة: 0؛ عدد القيم الصالحة: 273؛ عينة أرقام صفوف المصدر: –

الفحص	الحالة	النتيجة المسجلة
صلاحية الأرقام: التكلفة المسجلة	اجتاز	القيم المكتوبة غير الصالحة: 0؛ عدد القيم الصالحة: 273؛ عينة أرقام صفوف المصدر: –
صلاحية الأرقام: الربح المسجل	اجتاز	القيم المكتوبة غير الصالحة: 0؛ عدد القيم الصالحة: 273؛ عينة أرقام صفوف المصدر: –
صلاحية الأرقام: الكمية	اجتاز	القيم المكتوبة غير الصالحة: 0؛ عدد القيم الصالحة: 273؛ عينة أرقام صفوف المصدر: –
صلاحية التواريخ	اجتاز	القيم المكتوبة غير الصالحة: 0؛ القيم خارج الحساب: 0
الإيراد المسجل – التكلفة = الربح	اجتاز	الصفوف المفحوصة: 273؛ الصفوف المختلفة حسابيًا: 0؛ أكبر فرق مطلق: 0؛ عينة أرقام صفوف المصدر: –
الكمية × سعر الوحدة المسجل = الإيراد	غير متاح	الصفوف المفحوصة: 0؛ الصفوف المختلفة حسابيًا: 0؛ أكبر فرق مطلق: –
القيم غير الموجبة: الكمية	اجتاز	العدد: 0؛ عينة أرقام صفوف المصدر: –
القيم غير الموجبة: سعر الوحدة	غير متاح	العدد: 0؛ عينة أرقام صفوف المصدر: –
تعريف العملة	غير متاح	العمود: –؛ رموز العملة: –
معرفات العمليات المحددة	غير متاح	unique_nonmissing: 0 ؛repeated_rows: 0 ؛repeated_keys: 0
نطاق المستهدف والتغطية	غير متاح	withheld_count: 0 ؛comparison_count: 0
نطاق التكلفة الثابتة والتغطية	غير متاح	scope_result: not_selected

قدرات المحرك وحدود هذا التقرير

الطريقة	الحالة
المستهدفات والإنجاز	لم تُحسب؛ تحتاج بيانات أو إعدادًا أو وحدة مستقلة
الخصومات والمرتجعات	لم تُحسب؛ تحتاج بيانات أو إعدادًا أو وحدة مستقلة
التكاليف التشغيلية المحددة	لم تُحسب؛ تحتاج بيانات أو إعدادًا أو وحدة مستقلة

الطريقة	الحالة
مقارنة الشهر بالعام السابق	لم تُحسب: تحتاج بيانات أو إعدادًا أو وحدة مستقلة
الاستدلال الموسمي	لم تُحسب: تحتاج بيانات أو إعدادًا أو وحدة مستقلة
التفسير السببي	لم تُحسب: تحتاج بيانات أو إعدادًا أو وحدة مستقلة
النماذج الطبية والعلمية والاستدلالية	لم تُحسب: تحتاج بيانات أو إعدادًا أو وحدة مستقلة
ربط ملفات مستقلة	لم تُحسب: تحتاج بيانات أو إعدادًا أو وحدة مستقلة

حالة قدرات التحليل ومتطلبات الحساب

الحالة تخص هذه النسخة والإعدادات فقط؛ تنفيذ الحساب لا يعني اعتماد البيانات أو إثبات السببية.

القدرة	الحالة	السبب	الخطوة التالية
جودة المصدر والتحقق	حُسبت	حُسبت لهذه النسخة والإعدادات المختارة: راجع المنهجية وحدود المصدر.	–
الإحصاءات الوصفية	حُسبت	حُسبت لهذه النسخة والإعدادات المختارة: راجع المنهجية وحدود المصدر.	–
مقارنة الفئات	حُسبت	حُسبت لهذه النسخة والإعدادات المختارة: راجع المنهجية وحدود المصدر.	–
شرائح الأداء	حُسبت	حُسبت لهذه النسخة والإعدادات المختارة: راجع المنهجية وحدود المصدر.	–
الربحية المسجلة	حُسبت	حُسبت لهذه النسخة والإعدادات المختارة: راجع المنهجية وحدود المصدر.	–
القيم غير المعتادة	حُسبت	حُسبت لهذه النسخة والإعدادات المختارة: راجع المنهجية وحدود المصدر.	–
الاتجاهات والفترات	حُسبت	حُسبت لهذه النسخة والإعدادات المختارة: راجع المنهجية وحدود المصدر.	–
ABC وباريتو	البيانات غير كافية	تحليل ABC يحتاج خمس فئات مؤهلة على الأقل؛ استخدم المقارنة المباشرة للفئات القليلة.	راجع الحقول المذكورة وإعداد التحليل؛ لا نفترض قيمة مفقودة.
أيام الأسبوع	حُسبت	حُسبت لهذه النسخة والإعدادات المختارة: راجع المنهجية وحدود المصدر.	–

القدرة	الحالة	السبب	الخطوة التالية
مصادر الطلبات والحملات	البيانات غير كافية	لم توجد تسميات حملات صالحة ضمن الحد؛ مبالغ الحملات تحتاج كذلك صف طلب فريدًا وتعريفًا صحيحًا للإيراد.	راجع الحقول المذكورة وإعداد التحليل؛ لا نفترض قيمة مفقودة.
التسليم والمرتجعات	البيانات غير كافية	يلزم عمود حالة ومعرّف طلب؛ النسبة تتطلب إعلان صف طلب ومعرّفات كاملة وفريدة.	راجع الحقول المذكورة وإعداد التحليل؛ لا نفترض قيمة مفقودة.
موضوعات الملاحظات	تحتاج إعدادًا أو مسارًا مستقلًا	اختر عمود الملاحظات صراحةً؛ المتاح تصنيف كلمات مفتاحية محلي وليس فهمًا كاملًا للنص.	راجع الحقول المذكورة وإعداد التحليل؛ لا نفترض قيمة مفقودة.
العملاء والتكرار وRFM	تحتاج إعدادًا أو مسارًا مستقلًا	حدد عمود معرّف عميل ثابت؛ لا تظهر المعرّفات في النتائج.	راجع الحقول المذكورة وإعداد التحليل؛ لا نفترض قيمة مفقودة.
عائد الحملات ومساهمتها المسجلة	تحتاج إعدادًا أو مسارًا مستقلًا	حدد تكلفة إعلان مخصصة لكل طلب ومبلغًا محصلًا فعلًا؛ UTM وحده لا يثبت ربحية الإعلان.	راجع الحقول المذكورة وإعداد التحليل؛ لا نفترض قيمة مفقودة.
أوقات الطلب	البيانات غير كافية	اختر عمودًا يحتوي تاريخًا ووقتًا فعليين بصيغة ISO، وليس تاريخًا فقط.	راجع الحقول المذكورة وإعداد التحليل؛ لا نفترض قيمة مفقودة.
شرائح حداثة وتكرار وقيمة العملاء	تحتاج إعدادًا أو مسارًا مستقلًا	يلزم خمسة عملاء على الأقل ومبالغ مسجلة مكتملة وعملة واحدة مؤكدة. هذه شرائح داخل العينة وليست قيمة عمرية متوقعة.	راجع الحقول المذكورة وإعداد التحليل؛ لا نفترض قيمة مفقودة.
عودة العملاء حسب الفوج المرصود	تحتاج إعدادًا أو مسارًا مستقلًا	يلزم تاريخ لاحق مكتمل لقراءة عودة الفوج؛ لا نعرض الشهر الجزئي كنسبة احتفاظ كاملة.	راجع الحقول المذكورة وإعداد التحليل؛ لا نفترض قيمة مفقودة.
متوسط قيمة الطلب	حُسبت	حُسبت لهذه النسخة والإعدادات المختارة؛ راجع المنهجية وحدود المصدر.	–
المستهدف والإنجاز	تحتاج إعدادًا أو مسارًا مستقلًا	اختر المستهدف وحدد هل هو قيمة صف أم مستهدف فترة وفئة؛ لا نجمع المستهدف المتكرر تلقائيًا.	راجع الحقول المذكورة وإعداد التحليل؛ لا نفترض قيمة مفقودة.
تفكيك تغير السعر والكمية والمزيج	حُسبت	حُسبت لهذه النسخة والإعدادات المختارة؛ راجع المنهجية وحدود المصدر.	–
الخصومات والمرتجعات المالية	البيانات غير كافية	يلزم تحديد هل الإيراد قبل الخصم والمرتجعات أم بعدهما حتى لا تخصم المبالغ مرتين.	راجع الحقول المذكورة وإعداد التحليل؛ لا نفترض قيمة مفقودة.

القدرة	الحالة	السبب	الخطوة التالية
الرصيد بعد التكاليف المحددة	تحتاج إعدادًا أو مسارًا مستقلًا	يلزم تعريف التكلفة الثابتة ونطاق تكرارها وهل التكلفة المسجلة تتضمنها؛ لا تعني النتيجة صافي الربح.	راجع الحقول المذكورة وإعداد التحليل؛ لا نفترض قيمة مفقودة.
مقارنة الشهر بالعام السابق	البيانات غير كافية	يلزم شهران متناظران من عامين بتغطية مكتملة وخط أساس موجب ومعنى مالي متوافق.	راجع الحقول المذكورة وإعداد التحليل؛ لا نفترض قيمة مفقودة.
الملف الموسمي الوصفي	البيانات غير كافية	يلزم عامان تقويميان مكتملان على الأقل؛ الوصف الموسمي لا يثبت أن الموسم سبب التغير.	راجع الحقول المذكورة وإعداد التحليل؛ لا نفترض قيمة مفقودة.
انحدار خطي وصفي	تحتاج إعدادًا أو مسارًا مستقلًا	اختر العمودين المناسبين في الإحصاءات المتخصصة؛ القيم الثابتة أو العينة غير الكافية تمنع الحساب.	راجع الحقول المذكورة وإعداد التحليل؛ لا نفترض قيمة مفقودة.
ارتباط الفئات	تحتاج إعدادًا أو مسارًا مستقلًا	اختر العمودين المناسبين في الإحصاءات المتخصصة؛ القيم الثابتة أو العينة غير الكافية تمنع الحساب.	راجع الحقول المذكورة وإعداد التحليل؛ لا نفترض قيمة مفقودة.
الارتباطات الرقمية	حُسبت	حُسبت لهذه النسخة والإعدادات المختارة؛ راجع المنهجية وحدود المصدر.	–
مقارنة السعر وفرق الفروق	تحتاج إعدادًا أو مسارًا مستقلًا	لم يجد الاكتشاف الآلي مقارنة مستوفية أو لم تتوفر ملاحظات كافية؛ راجع إعداد المقارنة اليدوي والاتجاهات والتغطية. غياب النتيجة لا يثبت غياب أثر السعر.	راجع الحقول المذكورة وإعداد التحليل؛ لا نفترض قيمة مفقودة.
التوقعات المحفوظة	تحتاج إعدادًا أو مسارًا مستقلًا	لا يُشغّل التوقع ضمن التحليل العادي؛ افتح مسار التوقعات لاختبار التغطية والتقييم التاريخي ثم حفظ نتيجة مستقلة.	افتح تبويب التوقعات لهذه النسخة.
مقارنة وربط ملفين	تحتاج إعدادًا أو مسارًا مستقلًا	لا تُربط ملفات أخرى ضمن التحليل تلقائيًا؛ افتح أداة المقارنة والربط لمعاينة النطاق والتطابق ثم تأكيد نسخة مستقلة.	افتح أداة مقارنة وربط الملفات.

حدود الفئات وتداخل الأبعاد

تنبيه تداخل الأبعاد – المنتج × المنطقة: يوجد تطابق واحد لواحد؛ لا يمكن فصل أثر كل بُعد من هذا الملف وحده.

قاموس أعمدة المصدر

يظهر اسم العمود الأصلي مرة واحدة بين قوسين؛ تستخدم الجداول التسميات العربية دون تغيير بيانات المصدر.

التسمية العربية والاسم الأصلي
الكمية (units)
الإيراد المسجل (revenue)
التكلفة المسجلة (cost)
الربح المسجل (profit)
المنتج (product)
المنطقة (region)
التاريخ (date)
معرّف الطلب (order_id)

مرجع التقرير وحالة الإنشاء

أُنشئ آليًا بواسطة MONGEZ AI. لم تُسجل مراجعة بشرية لهذا التقرير؛ لا يتضمن توقيعًا شخصيًا أو شهادة مستقلة.

البيان	القيمة
مرجع التقرير	PUBLIC-DEMO-SYNTHETIC
نسخة البيانات	PUBLIC-DEMO-SYNTHETIC
SHA-256 – ملف المصدر	b74983d574a206bfad128747a1e856890b4e26c8a24331dd3aba2f25bf451717

MONGEZ AI